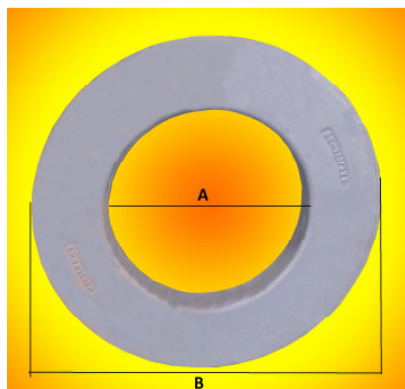
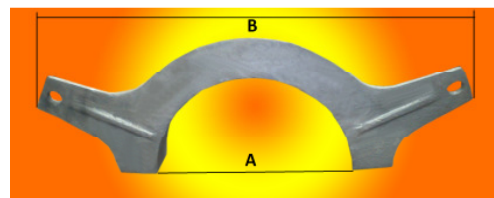



PEÇAS PARA FORNOS



| Tipo | ØA | ØB | H |
|------------|-----|-----|----|
| Aneis | mm | mm | mm |
| AS 200/300 | 287 | 492 | 85 |
| BS 135/175 | 400 | 680 | 65 |
| BS 250/330 | 480 | 790 | 90 |
| BS 400/500 | 615 | 940 | 90 |




| Tipo | ØA | ØB | H |
|---------------|-----|------|-----|
| Aneis 1/2 lua | mm | mm | mm |
| 12 | 302 | 910 | 127 |
| 16 | 406 | 1026 | 127 |
| 18 | 457 | 1026 | 127 |
| 21 | 533 | 1280 | 127 |




Termopar isolamento mineral
220/300 mm



Canal de drenagem
para forno fixo e
basculante



Termopar de ponta
Cerâmica 360 mm



Termo-elemento de isolamento
mineral 1000/1500 mm



Placas rígidas
de fibra cerâmica



Manta de fibra
cerâmica de
1260° e 1400°C



Controlador digital de
temperatura



Corda de fibra
cerâmica



Concreto isolante
e refratário



ISO 9001 Certified



Base cerâmica



Dadinho de ligação para forno ERBO



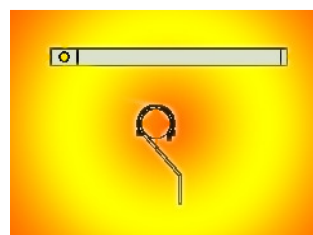
Separador de barramento



Missangas




Isolador para forno dosador



Cordoalhas para elemento SIC



Programador de chama para queimadores a óleo e gás



Eletrodo de ignição e sensor de haste




Sensor de chama Ultra Violeta para queimadores



Bloco para queimador




Coluna suporte de resistência



Tampa para forno



Resistências



Chapa fusível



Resistências